

**Deloitte.**

  
**ERHVERVSSTYRELSEN**

**20 JUNI 2016**

**Ekspeditionen**

Deloitte  
Statsautoriseret Revisionspartnerselskab  
CVR-nr. 33 96 35 56

Imaneq 33, 6.-7. etage  
Postboks 20  
3900 Nuuk

Telefon +299 321511  
Telefax +299 322711


[www.deloitte.dk](http://www.deloitte.dk)

**Greenland Holding A/S**  
**Reg.nr. A/S 156.867**

**Årsrapport 2015**

Godkendt på selskabets generalforsamling, den *19/6-2016*

**Dirigent**



Navn: **ANDERS KRISTIANSEN**

## Indholdsfortegnelse

	<u>Side</u>
Selskabsoplysninger	1
Ledelsespåtegning	2
Den uafhængige revisors påtegning	3
Ledelsesberetning	4
Anvendt regnskabspraksis	7
Resultatopgørelse for 2015	14
Balance pr. 31.12.2015	15
Egenkapitalopgørelse for 2015	17
Pengestrømsopgørelse for 2015	19
Noter	20

## Selskabsoplysninger

### Selskab

Greenland Holding A/S

Qullilerfik 2, 4. sal

3900 Nuuk

Reg.nr.: A/S 156867

GER-nr.: 11813127

Hjemstedskommune: Kommuneqarfik Sermersooq

Telefon: (+299) 34 28 80

Hjemmeside: [www.holding.gl](http://www.holding.gl)

### Bestyrelse

Christian Madsen Motzfeldt, formand

Taitsiannguaq Olsen, næstformand

Hanne Kristiansen

Vitta Motzfeldt

### Direktion

Karsten Høy

### Revision

Deloitte Statsautoriseret Revisionspartnerselskab

## Ledespåtegning


Vi har dags dato aflagt årsrapporten for regnskabsåret 1. januar - 31. december 2015 for Greenland Holding A/S.

Årsrapporten er aflagt i overensstemmelse med årsregnskabsloven. Vi anser den valgte regnskabspraksis for hensigtsmæssig, således at årsrapporten giver et revisende billede af koncernens og moderselskabets aktiver, passiver, finansielle stilling og resultat samt af koncernens pengestrømme.

Årsrapporten indstilles til generalforsamlingens godkendelse.

Nuuk, den 13. juni 2016

**Direktion**



Karsten Fløy  
direktør

**Bestyrelse**



Christian Madsen Motzfeldt  
formand

Taitsianguaq Olsen  
næstformand

Hanne Kristiansen

Vitta Motzfeldt

## Ledespåtegning

Vi har dags dato aflagt årsrapporten for regnskabsåret 1. januar - 31. december 2015 for Greenland Holding A/S.

Årsrapporten er aflagt i overensstemmelse med årsregnskabsloven. Vi anser den valgte regnskabspraksis for hensigtsmæssig, således at årsrapporten giver et revisende billede af koncernens og moderselskabets aktiver, passiver, finansielle stilling og resultat samt af koncernens pengestrømme.

Årsrapporten indstilles til generalforsamlingens godkendelse.

Nuuk, den 13. juni 2016

### Direktion


Karsten Høy  
direktør

### Bestyrelse

Christian Madsen Motzfeldt  
formand

Taitsianguaq Olsen  
næstformand

Hanne Kristiansen

  
Vitta Motzfeldt

## Ledelsespåtegning

Vi har dags dato aflagt årsrapporten for regnskabsåret 1. januar - 31. december 2015 for Greenland Holding A/S.

Årsrapporten er aflagt i overensstemmelse med årsregnskabsloven. Vi anser den valgte regnskabspraksis for hensigtsmæssig, således at årsrapporten giver et revisende billede af koncernens og moderselskabets aktiver, passiver, finansielle stilling og resultat samt af koncernens pengestrømme.

Årsrapporten indstilles til generalforsamlingens godkendelse.

Nuuk, den 13. juni 2016

### Direktion

Karsten Høy  
direktør

### Bestyrelse

Christian Madsen Motzfeldt  
formand



Taitsianguaq Olsen  
næstformand

Hanne Kristiansen

Vitta Motzfeldt

## Den uafhængige revisors påtegning

### Til aktionæren i Greenland Holding A/S

Vi har revideret årsrapporten for Greenland Holding A/S for regnskabsåret 1. januar - 31. december 2015, der omfatter ledelsespåtegning, ledelsesberetning, anvendt regnskabspraksis, resultatopgørelse, balance, egenkapitalopgørelse og noter for såvel koncernen som selskabet samt pengestrømsopgørelse for koncernen. Årsrapporten aflægges efter årsregnskabsloven.

#### Ledelsens ansvar for årsrapporten

Ledelsen har ansvaret for udarbejdelsen af en årsrapport, der giver et retvisende billede i overensstemmelse med årsregnskabsloven. Ledelsen har endvidere ansvaret for den interne kontrol, som ledelsen anser for nødvendig for at udarbejde en årsrapport uden væsentlig fejlinformation, uanset om denne skyldes besvigelser eller fejl.

#### Revisors ansvar

Vores ansvar er at udtrykke en konklusion om årsrapporten på grundlag af vores revision. Vi har udført revisionen i overensstemmelse med internationale standarder om revision og yderligere krav ifølge grønlandsk revisorlovgivning. Dette kræver, at vi overholder etiske krav samt planlægger og udfører revisionen for at opnå høj grad af sikkerhed for, om årsrapporten er uden væsentlig fejlinformation.

En revision omfatter udførelse af revisionshandlinger for at opnå revisionsbevis for beløb og oplysninger i årsrapporten. De valgte revisionshandlinger afhænger af revisors vurdering, herunder vurdering af risici for væsentlig fejlinformation i årsrapporten, uanset om denne skyldes besvigelser eller fejl. Ved risikovurderingen overvejer revisor intern kontrol, der er relevant for virksomhedens udarbejdelse af en årsrapport, der giver et retvisende billede. Formålet hermed er at udforme revisionshandlinger, der er passende efter omstændighederne, men ikke at udtrykke en konklusion om effektiviteten af virksomhedens interne kontrol. En revision omfatter endvidere vurdering af, om ledelsens valg af regnskabspraksis er passende, om ledelsens regnskabsmæssige skøn er rimelige, samt den samlede præsentation af årsrapporten.


Det er vores opfattelse, at det opnåede revisionsbevis er tilstrækkeligt og egnet som grundlag for vores konklusion.

Revisionen har ikke givet anledning til forbehold.

#### Konklusion

Det er vores opfattelse, at årsrapporten giver et retvisende billede af koncernens og selskabets aktiver, passiver og finansielle stilling pr. 31. december 2015 samt af resultatet af koncernens og selskabets aktiviteter og koncernens pengestrømme for regnskabsåret 1. januar - 31. december 2015 i overensstemmelse med årsregnskabsloven.

Nuuk, den 13. juni 2016

  
Statsautoriseret Revisionspartnerselskab  
Peter A. Wistoft  
statsautoriseret revisor

## Ledelsesberetning

	<u>2011</u> t.kr.	<u>2012</u> t.kr.	<u>2013</u> t.kr.	<u>2014</u> t.kr.	<u>2015</u> t.kr.
<b>Koncernens hoved- og nøgletal</b>					
<b>Hovedtal</b>					
Nettoomsætning	3.138	5.699	-	-	-
Bruttoresultat	-	-	79.952	85.328	96.370
Driftsresultat	(7.747)	(7.092)	67.673	73.423	84.898
Resultat af finansielle poster	80.213	81.057	584	(11.966)	553
Årets resultat	49.409	50.569	46.347	41.819	57.641
Egenkapital ekskl. afsat udbytte	170.571	200.339	225.885	246.903	304.544
Balancesum	268.454	293.767	290.781	305.149	354.172
<b>Nøgletal</b>					
Egenkapitalens forrentning ekskl. afsat udbytte (%)	32	27	19	18	20
Soliditetsgrad ekskl. afsat udbytte (%)	64	68	78	81	86

For at give et mere retvisende, er resultatopgørelsens poster reklassificeret på en sådan måde, at indtægter og omkostninger vedrørende investeringer, udlån og garantistillelser er præsenteret som en del af bruttoresultatet fra og med 2013. Sammenligningstal for 2011 og 2012 i hoved- og nøgletalsoversigten er ikke tilrettet. Ændringerne har ingen beløbsmæssig effekt på årets resultat, balance, egenkapital eller nøgletal.



## Ledelsesberetning

### Hovedaktivitet

Greenland Holding A/S' (Selskabet, GH) formål er at være interessent i Greenland Contractors I/S, at medvirke til at understøtte Naalakkersuisuts målsætninger om erhvervsfremme samt at forvalte ejerskabet af samfundsejede investeringer i udvalgte selskaber. Herudover assisterer Greenland Holding ved diverse høringsprocesser og i §37 spørgsmål.

### Årets resultat

Årets resultat i moderselskab og koncern er et overskud på 57,6 mio.kr. mod et overskud i 2014 på 41,8 mio.kr. Årets resultat for 2015 er som forventet.

Moderselskabets og koncernens egenkapital pr. 31.12.2015 er 304,5 mio.kr. mod 277,4 mio.kr. sidste år. Der har i 2015 være gennemsnitligt 2 ansatte i moderselskabet mod 3 året før.

### Greenland Contractors I/S

Aktiviteten i 2015 i Greenland Contractors I/S har været tilfredsstillende og på niveau med tidligere år. Greenland Contractors I/S servicerer Thule Airbase, Pituffik via bridge-contracts, der pt. forlænges tre måneder ad gangen. Interessentskabets fremtid afhænger af udfaldet af de igangværende retssager.

### NunaMinerals A/S

GH's aktiebeholdning i det børsnoterede NunaMinerals A/S er i forbindelse med selskabets betalingsstandsning nedskrevet til 0 kr. Øvrigt engagement med NunaMinerals A/S er delvist sikret ved pant i ejendom.

### GrønlandsBanken A/S

Aktieposten er målt til statusdagens børskurs. Der er ikke investeret i yderligere aktier i 2015.

### Greenland Venture A/S

Det 100% ejede datterselskab Greenland Venture A/S havde i 2015 et underskud på 23,2 mio.kr. (underskud på 4,1 mio.kr. i 2014). Resultatet er primært påvirket af Viking-koncernens konkurs samt nedskrivninger på nyindkøbte kapitalandele i True North Gems Greenland A/S. Disse nedskrivninger er ikke udtryk for et realiseret tab, men for den pris, der blev betalt for de forventede fremtidige indtjeningsmuligheder i rubinmineselskabet.

### Greenland Business A/S

Det 100% ejede datterselskab Greenland Business A/S havde i 2015 et underskud på 999 t.kr. (underskud på 567 t.kr. i 2014). Resultatet skyldes fordelingen af fællesomkostninger mellem selskaberne Greenland Business A/S, Greenland Venture A/S og Greenland Holding A/S og er som forventet.

## Ledelsesberetning

### Personaleforhold

Greenland Holding har som koncernens moderselskab to medarbejdere, nemlig CEO og CFO, som er fungerende for alle koncernens selskaber. I Greenland Business er der pt. fire medarbejdere, og i Greenland Venture har der de seneste år været to medarbejdere.

Alle medarbejdere er hjemmehørende i Grønland.

Koncernens forretningsområder kræver højt uddannet og specialiseret arbejdskraft, og koncernen fører en målrettet politik for at fastholde og videreudanne sine medarbejdere. Alle medarbejdere er ansat på individuelle kontrakter, og medarbejdertilfredshed og –inddragelse er et løbende fokusområde.

Den gennemsnitlige anciennitet i koncernen er fire år. Dette skal bl.a. ses i lyset af, at Greenland Business blev stiftet for fire år siden, samt at der er ansat to nye medarbejdere de seneste halvandet år.

### Forventninger til 2016

På grund af den reducerede aktivitet i og store usikkerhed omkring Greenland Contractors I/S er forventningerne til resultatet for 2016 forholdsvis lave.

Greenland Holding A/S forventer yderligere køb af aktier i GrønlandsBanken A/S i 2016, hvilket vil reducere det likvide beredskab men øge fremtidig indtjening på aktieudbytter.

### Begivenheder efter regnskabsårets afslutning

Der er fra balancedagen og frem til i dag ikke indtrådt forhold, som forrykker vurderingen af årsrapporten.

## Anvendt regnskabspraksis

Årsrapporten er aflagt i overensstemmelse med årsregnskabslovens bestemmelser for regnskabsklasse C (mellem).

Årsrapporten er aflagt efter samme regnskabspraksis som sidste år.

### Generelt om indregning og måling

Aktiver indregnes i balancen, når det som følge af en tidligere begivenhed er sandsynligt, at fremtidige økonomiske fordele vil tilflyde koncernen, og aktivets værdi kan måles pålideligt.

Forpligtelser indregnes i balancen, når koncernen som følge af en tidligere begivenhed har en retlig eller faktisk forpligtelse, og det er sandsynligt, at fremtidige økonomiske fordele vil fragå koncernen, og forpligtelsens værdi kan måles pålideligt.

Ved første indregning måles aktiver og forpligtelser til kostpris. Måling efter første indregning sker som beskrevet for hver enkelt regnskabspost nedenfor.

Ved indregning og måling tages hensyn til forudsigelige risici og tab, der fremkommer, inden årsrapporten aflægges, og som be- eller afkræfter forhold, der eksisterede på balancedagen.

I resultatopgørelsen indregnes indtægter, i takt med at de indtjenes, mens omkostninger indregnes med de beløb, der vedrører regnskabsåret.

### Koncernregnskabet

Koncernregnskabet omfatter Greenland Holding A/S (modervirksomheden) og de virksomheder (tilknyttede virksomheder), som kontrolleres af modervirksomheden, jf. note 10. Modervirksomheden anses for at have kontrol, når den direkte eller indirekte ejer mere end 50% af stemmerettighederne eller på anden måde kan udøve eller faktisk udøver bestemmende indflydelse. Virksomheder, hvori koncernen direkte eller indirekte besidder mellem 20% og 50% af stemmerettighederne og udøver betydelig, men ikke bestemmende indflydelse, betragtes som associerede virksomheder, jf. note 10.

### Konsolideringsprincipper

Koncernregnskabet udarbejdes på grundlag af regnskaber for Greenland Holding A/S og dets dattervirksomheder. Udarbejdelse af koncernregnskabet sker ved sammenlægning af regnskabsposter af ensartet karakter. Ved konsolideringen foretages eliminering af koncerninterne indtægter og omkostninger, interne mellemværender og udbytter samt fortjenester og tab ved transaktioner mellem de konsoliderede virksomheder. De regnskaber, der anvendes til brug for konsolideringen, udarbejdes i overensstemmelse med koncernens regnskabspraksis.

## Anvendt regnskabspraksis

I koncernregnskabet indregnes dattervirksomhedernes regnskabsposter 100%. Minoritetsinteressernes forholdsmæssige andel af resultatet og nettoaktiverne præsenteres som særskilte poster i henholdsvis resultatopgørelsen og balancen.

Kapitalandele i dattervirksomheder udlignes med den forholdsmæssige andel af dattervirksomhedernes nettoaktiver på overtagelsestidspunktet opgjort til dagsværdi.

### Virksomhedssammenslutninger

Nyerhvervede eller nystiftede virksomheder indregnes i koncernregnskabet fra henholdsvis overtagelsestidspunktet og stiftelsestidspunktet. Solgte eller afviklede virksomheder indregnes i den konsoliderede resultatopgørelse frem til henholdsvis afståelsestidspunktet og afviklingstidspunktet.

Ved køb af nye virksomheder anvendes overtagelsesmetoden, hvorefter de nytilkøbte virksomheders identificerbare aktiver og forpligtelser måles til dagsværdi på overtagelsestidspunktet. Der hensættes til dækning af omkostninger ved besluttede og offentliggjorte omstruktureringer i den erhvervede virksomhed i forbindelse med overtagelsen. Der tages hensyn til skatteeffekten af de foretagne omvurderinger.

Positive forskelsbeløb (goodwill) mellem kostprisen for den erhvervede kapitalandel og dagsværdien af de overtagne aktiver og forpligtelser indregnes under immaterielle anlægsaktiver og afskrives systematisk over resultatopgørelsen efter en individuel vurdering af brugstiden, dog maksimalt 20 år. Negative forskelsbeløb (negativ goodwill), der modsvarer en forventet ugunstig udvikling i de pågældende virksomheder, indregnes i balancen som en særskilt periodeafgrænsningspost og indregnes i resultatopgørelsen, i takt med at den ugunstige udvikling realiseres.

### Fortjeneste eller tab ved afhændelse af kapitalandele

Fortjeneste eller tab ved afhændelse eller afvikling af dattervirksomheder opgøres som forskellen mellem salgssummen eller afviklingssummen og den regnskabsmæssige værdi af nettoaktiverne på henholdsvis afhændelses- og afviklingstidspunktet, inklusive ikke afskrevet goodwill samt forventede omkostninger til salg eller afvikling.

### Omregning af fremmed valuta

Transaktioner i fremmed valuta omregnes ved første indregning til transaktionsdagens kurs. Tilgodehavender, gældsforpligtelser og andre monetære poster i fremmed valuta, som ikke er afregnet på balancedagen, omregnes til balancedagens valutakurs. Valutakursdifferencer, der opstår mellem transaktionsdagens kurs og kursen på henholdsvis betalingsdagen og balancedagen, indregnes i resultatopgørelsen som finansielle poster. Materielle og immaterielle anlægsaktiver, varebeholdninger og andre ikke-monetære aktiver, der er købt i fremmed valuta, omregnes til historiske kurser.

## Anvendt regnskabspraksis

### Resultatopgørelsen

#### Resultat af kapitalandele

Posten omfatter værdireguleringer af kapitalandele i tilknyttede, associerede og andre virksomheder, herunder tab og avancer ved afhændelse af kapitalandele samt værdireguleringer, op- eller nedskrivninger, til virksomhedernes indre værdi.

Endvidere indregnes afskrivning på goodwill.

#### Resultat af lån mv.

Posten omfatter renter og provisioner. Stiftelsesprovisioner indregnes i resultatopgørelsen på tidspunktet for udstedelse af lånet. Endvidere omfattes nedskrivninger på udlån, herunder konstaterede tab samt tilbagebøb på tidligere afskrevne fordringer.

#### Resultat af garantier mv.

Posten omfatter stiftelsesprovisioner og løbende provisioner på udstedte garantier. Stiftelsesprovisioner indregnes i resultatopgørelsen på tidspunktet for udstedelse af lånet. Endvidere omfattes nedskrivninger på garantier, herunder konstaterede tab samt tilbagebøb på tidligere hensatte garantier.

#### Anden omsætning

Anden omsætning omfatter offentlige tilskud, bestyrelses honorarer og lignende.

#### Andre driftsindtægter

Andre driftsindtægter omfatter indtægter af sekundær karakter set i forhold til koncernens hovedaktiviteter, herunder administrationsbidrag fra datterselskaberne til moderselskabet samt lejeindtægter.

#### Andre eksterne omkostninger

Andre eksterne omkostninger omfatter omkostninger til annoncering, reklame, administration, lokaler, tab på debitorer mv.

#### Personaleomkostninger

Personaleomkostninger omfatter løn og gager samt sociale omkostninger, pensioner mv. til selskabets personale.

#### Finansielle poster

Finansielle poster omfatter renteindtægter og -omkostninger og lignende.

## Anvendt regnskabspraksis

### Skat

Årets skat, som består af årets aktuelle skat og ændring af udskudt skat, indregnes i resultatopgørelsen med den del, der kan henføres til årets resultat, og direkte på egenkapitalen med den del, der kan henføres til posteringer direkte på egenkapitalen.

Aktuelle skatteforpligtelser eller tilgodehavende aktuel skat indregnes i balancen opgjort som beregnet skat af årets skattepligtige indkomst.

Udskudt skat indregnes af alle midlertidige forskelle mellem regnskabsmæssige og skattemæssige værdier af aktiver og forpligtelser, hvor den skattemæssige værdi af aktiverne opgøres med udgangspunkt i den planlagte anvendelse af det enkelte aktiv.

Udskudte skatteaktiver, herunder skatteværdien af fremførselsberettigede skattemæssige underskud, indregnes i balancen med den værdi, aktivet forventes at kunne realiseres til, enten ved modregning i udskudte skatteforpligtelser eller som nettoskatteaktiver.

### Balancen

#### Materielle anlægsaktiver

Bygninger samt andre anlæg, driftsmateriel og inventar måles til kostpris med fradrag af akkumulerede af- og nedskrivninger.

Kostprisen omfatter anskaffelsesprisen, omkostninger direkte tilknyttet anskaffelsen samt omkostninger til klargøring af aktivet indtil det tidspunkt, hvor aktivet er klar til at blive taget i brug.

Afskrivningsgrundlaget er kostpris med fradrag af forventet restværdi efter afsluttet brugstid. Der foretages lineære afskrivninger baseret på følgende vurdering af aktivernes forventede brugstider:

Bygninger	30 år
Andre anlæg, driftsmateriel og inventar	3-5 år

Aktiver med en kostpris under 50 t.kr. pr. enhed indregnes som omkostninger i resultatopgørelsen på anskaffelsestidspunktet.

Materielle anlægsaktiver nedskrives til genindvindingsværdi, såfremt denne er lavere end den regnskabsmæssige værdi.

Fortjeneste og tab ved afhændelse af materielle anlægsaktiver opgøres som forskellen mellem salgsprisen med fradrag af salgsomkostninger og den regnskabsmæssige værdi på salgstidspunktet. Fortjeneste eller tab indreg-

## Anvendt regnskabspraksis

nes i resultatopgørelsen som korrektion til af- og nedskrivninger eller under andre driftsindtægter, i det omfang salgsprisen overstiger den oprindelige kostpris.

### Kapitalandele i tilknyttede og associerede virksomheder samt andre kapitalandele

Kapitalandele indregnes og måles efter den indre værdis metode (equity-metoden), hvilket indebærer, at kapitalandelene måles til den forholdsmæssige andel af virksomhedernes regnskabsmæssige indre værdi med tillæg eller fradrag af uafskrevet henholdsvis positiv og negativ goodwill og med fradrag eller tillæg af urealiserede koncerninterne fortjenester og tab.

I resultatopgørelsen indregnes moderselskabets andel af virksomhedernes resultat efter eliminering af urealiserede koncerninterne fortjenester og tab og med fradrag eller tillæg af afskrivning på henholdsvis goodwill og negativ goodwill.

Tilknyttede og associerede virksomheder med negativ regnskabsmæssig indre værdi måles til nul, og et eventuelt tilgodehavende hos disse virksomheder nedskrives med moderselskabets andel af den negative indre værdi, i det omfang det vurderes uerholdeligt. Såfremt den regnskabsmæssige negative indre værdi overstiger tilgodehavendet, indregnes det resterende beløb under hensatte forpligtelser, i det omfang modervirksomheden har en retlig eller faktisk forpligtelse til at dække den pågældende virksomheds forpligtelser.

### Værdipapirer

Værdipapirer indregnet under finansielle anlægsaktiver omfatter børsnoterede værdipapirer, der måles til dagsværdi (borskurs) på balancedagen.

### Tilgodehavender

Tilgodehavender måles til amortiseret kostpris, der sædvanligvis svarer til nominel værdi, med fradrag af nedskrivninger til imødegåelse af forventede tab.

### Bygning til salg

Bygning til salg måles til kostpris eller nettorealiseringsværdi, hvis denne er lavere end kostprisen. Der afskrives ikke på bygninger til salg.

### Periodeafgrænsningsposter

Periodeafgrænsningsposter indregnet under aktiver omfatter afholdte omkostninger, der vedrører efterfølgende regnskabsår. Periodeafgrænsningsposter måles til kostpris.

### Udbytte

Udbytte indregnes som en gældsforpligtelse på tidspunktet for vedtagelse på generalforsamlingen. Det foreslåede udbytte for regnskabsåret vises som en særskilt post i egenkapitalen.

## Anvendt regnskabspraksis

### Andre hensatte forpligtelser

Andre hensatte forpligtelser omfatter forventede omkostninger til afvikling af garantistillelser mv.

### Andre finansielle forpligtelser

Andre finansielle forpligtelser måles til amortiseret kostpris, der sædvanligvis svarer til nominel værdi.

### Periodeafgrænsningsposter

Periodeafgrænsningsposter indregnet under forpligtelser omfatter modtagne indtægter til resultatføring i efterfølgende regnskabsår. Periodeafgrænsningsposter måles til kostpris.

### Pengestrømsopgørelsen

Pengestrømsopgørelsen for koncernen præsenteres efter den indirekte metode og viser pengestrømme vedrørende drift, investeringer og finansiering samt koncernens likvider ved årets begyndelse og slutning. Der er ikke udarbejdet særskilt pengestrømsopgørelse for moderselskabet, da denne er indeholdt i pengestrømsopgørelsen for koncernen.

Likviditetsvirkningen af køb og salg af kapitalandele vises separat under pengestrømme vedrørende investeringsaktiviteter. I pengestrømsopgørelsen indregnes pengestrømme vedrørende købte kapitalandele fra anskaffelsestidspunktet, og pengestrømme vedrørende solgte kapitalandele indregnes frem til salgstidspunktet.

Pengestrømme vedrørende driftsaktiviteter opgøres som driftsresultatet reguleret for ikke-kontante driftsposter, ændring i driftskapital samt betalt selskabsskat.

Pengestrømme vedrørende investeringsaktiviteter omfatter betalinger i forbindelse med køb og salg af finansielle anlægsaktiver mv.

Pengestrømme vedrørende finansieringsaktiviteter omfatter betaling af udbytte.

Likvider omfatter likvide beholdninger med fradrag af kortfristet bankgæld.



## Anvendt regnskabspraksis

### Hoved- og nøgletal

Hoved- og nøgletal er defineret og beregnet i overensstemmelse med Den Danske Finansanalytikerforenings "Anbefalinger & Nøgletal 2010".

Nøgletal	Beregningsformel	Nøgletal udtrykker
Egenkapitalens forrentning (%) =	$\frac{\text{Årets resultat ekskl. minoritetsinteresser} \times 100}{\text{Gns. egenkapital}}$	Virksomhedens forrentning af den kapital, som ejerne har investeret i virksomheden.
Soliditetsgrad (%) =	$\frac{\text{Egenkapital} \times 100}{\text{Samlede aktiver}}$	Virksomhedens finansielle styrke.

## Resultatopgørelse for 2015

Morderselskab			Koncern	
2014 t.kr.	2015 kr.		2015 kr.	2014 t.kr.
80.176	87.779.656	Resultat af kapitalandele	108.749.021	86.964
(3.126)	0	Resultat af lån mv.	(1.655.562)	(5.147)
0	0	Resultat af garantier mv.	(14.023.430)	644
0	0	Anden omsætning	3.300.000	2.867
<b>77.050</b>	<b>87.779.656</b>	<b>Bruttoresultat</b>	<b>96.370.029</b>	<b>85.328</b>
1.725	3.329.607	Andre driftsindtægter	878.880	2.225
(2.932)	(2.458.530)	Andre eksterne omkostninger	(4.911.621)	(5.537)
(2.540)	(3.606.154)	Personaleomkostninger	(7.608.781)	(7.975)
(456)	(580.833)	Af- og nedskrivninger	169.691	(618)
<b>72.847</b>	<b>84.463.746</b>	<b>Driftsresultat</b>	<b>84.898.198</b>	<b>73.423</b>
1.339	984.695	Andre finansielle indtægter	563.567	776
(12.729)	0	Andre finansielle omkostninger	(10.356)	(12.742)
<b>61.457</b>	<b>85.448.441</b>	<b>Resultat før skat</b>	<b>85.451.409</b>	<b>61.457</b>
(19.638)	(27.807.454)	Skat af årets resultat	(27.810.422)	(19.638)
<b>41.819</b>	<b>57.640.987</b>	<b>Årets resultat</b>	<b>57.640.987</b>	<b>41.819</b>

### Forslag til resultatdisponering

Bestyrelsen foreslår årets resultat disponeret således:

(18.745.000)	Henlagt til reserve for nettoopskrivning efter indre værdis metode
<u>76.385.987</u>	Overført til næste år
<u>57.640.987</u>	

**Balance pr. 31.12.2015**

<b>Moderselskab</b>			<b>Koncern</b>	
<b>2014</b>	<b>2015</b>		<b>2015</b>	<b>2014</b>
<b>t.kr.</b>	<b>kr.</b>	<b>Note</b>	<b>kr.</b>	<b>t.kr.</b>
9.132	16.720.975	Bygninger	16.720.975	11.232
427	301.172	Andre anlæg, driftsmateriel og inventar	301.172	427
<b>9.559</b>	<b>17.022.147</b>	<b>Materielle anlægsaktiver</b>	<b>17.022.147</b>	<b>11.659</b>
76.062	51.442.089	Kapitalandele i tilknyttede virksomheder	0	0
57.859	39.114.333	Kapitalandele i associerede virksomheder	123.753.843	128.961
0	0	Andre kapitalandele	9.534.358	715
69.904	70.231.250	Værdipapirer	70.329.128	69.999
35.156	76.329.758	Tilgodehavende hos tilknyttede virksomheder	0	0
0	0	Tilgodehavende hos associerede virksomheder	2.406.192	3.080
0	0	Andre tilgodehavender	22.856.199	11.105
<b>238.981</b>	<b>237.117.430</b>	<b>Finansielle anlægsaktiver</b>	<b>228.879.720</b>	<b>213.860</b>
<b>248.540</b>	<b>254.139.577</b>	<b>Anlægsaktiver</b>	<b>245.901.867</b>	<b>225.519</b>
5.166	0	Bygning til salg	0	5.166
<b>5.166</b>	<b>0</b>	<b>Varebeholdninger</b>	<b>0</b>	<b>5.166</b>
380	97.266	Tilgodehavender fra salg og tjenesteydelser	97.266	917
92	1.291.836	Tilgodehavende hos tilknyttede virksomheder	0	0
0	9.046.846	Udskudte skatteaktiver	9.046.846	
2.500	2.500.000	Udlån	2.500.000	2.500
5.087	15.023	Andre tilgodehavender	2.076.352	7.536
161	123.259	Periodeafgrænsningsposter	155.852	240
<b>8.220</b>	<b>13.074.230</b>	<b>Tilgodehavender</b>	<b>13.876.316</b>	<b>11.193</b>
<b>35.556</b>	<b>75.238.097</b>	<b>Likvide beholdninger</b>	<b>94.394.115</b>	<b>63.271</b>
<b>48.942</b>	<b>88.312.327</b>	<b>Omsætningsaktiver</b>	<b>108.270.431</b>	<b>79.630</b>
<b>297.482</b>	<b>342.451.904</b>	<b>Aktiver</b>	<b>354.172.298</b>	<b>305.149</b>

## Balance pr. 31.12.2015

Morderselskab				Koncern	
2014 t.kr.	2015 kr.		Note	2015 kr.	2014 t.kr.
500	500.000	Selskabskapital	14	500.000	500
57.859	39.114.333	Reserve for nettoopskrivning efter indre værdis metode		68.914.269	66.516
188.544	264.930.016	Overført overskud		235.130.080	179.887
30.500	0	Foreslået udbytte for regnskabsåret		0	30.500
<b>277.403</b>	<b>304.544.349</b>	<b>Egenkapital</b>		<b>304.544.349</b>	<b>277.403</b>
2.643	0	Udskudte skatteforpligtelser	15	0	2.643
0	0	Andre hensatte forpligtelser	16	5.967.825	1.645
<b>2.643</b>	<b>0</b>	<b>Hensatte forpligtelser</b>		<b>5.967.825</b>	<b>4.288</b>
0	0	Bankgæld		33.507	0
0	54.000	Modtagne forudbetalinger		54.000	22
16.424	36.897.286	Skyldig selskabsskat		36.897.286	16.424
1.012	956.269	Anden gæld		2.619.826	5.952
0	0	Periodeafgrænsningsposter		4.055.505	1.060
<b>17.436</b>	<b>37.907.555</b>	<b>Kortfristede gældsforpligtelser</b>		<b>43.660.124</b>	<b>23.458</b>
<b>17.436</b>	<b>37.907.555</b>	<b>Gældsforpligtelser</b>		<b>43.660.124</b>	<b>23.458</b>
<b>297.482</b>	<b>342.451.904</b>	<b>Passiver</b>		<b>354.172.298</b>	<b>305.149</b>
		Kautions- og eventualforpligtelser	17		
		Øvrige noter	20-21		

## Egenkapitalopgørelse for 2015

	<b>Koncern</b>				
	<b>Aktie- kapital kr.</b>	<b>Nettop- skrivning efter indre værdis metode kr.</b>	<b>Overført overskud og under- skud kr.</b>	<b>Forslag til udbytte for regn- skabsåret kr.</b>	<b>I alt kr.</b>
Egenkapital 01.01.2014	500.000	5.381.355	220.004.018	30.500.000	256.385.373
Regulering primo	0	64.968.333	(64.968.333)	0	0
Udloddet udbytte	0	0	0	(30.500.000)	(30.500.000)
Årets resultat	0	(3.833.704)	15.152.693	30.500.000	41.818.989
Skatteværdi af afsat udbytte	0	0	9.699.000	0	9.699.000
<b>Egenkapital 31.12.2014</b>	<b>500.000</b>	<b>66.515.984</b>	<b>179.887.378</b>	<b>30.500.000</b>	<b>277.403.362</b>
Udloddet udbytte	0	0	0	(30.500.000)	(30.500.000)
Årets resultat	0	2.398.285	55.242.702	0	57.640.987
<b>Egenkapital 31.12.2015</b>	<b>500.000</b>	<b>68.914.269</b>	<b>235.130.080</b>	<b>0</b>	<b>304.544.349</b>

## Egenkapitalopgørelse for 2015

## Moderselskab

	Aktie- kapital kr.	Nettop- skrivning efter indre værdis metode kr.	Overført overskud og under- skud kr.	Forslag til udbytte for regn- skabsåret kr.	I alt kr.
Egenkapital 01.01.2014	500.000	4.436.144	220.949.229	30.500.000	256.385.373
Regulering primo	0	64.968.333	(64.968.333)	0	0
Udloddet udbytte	0	0	0	(30.500.000)	(30.500.000)
Årets resultat	0	(11.545.144)	22.864.133	30.500.000	41.818.989
Skatteværdi af afsat udbytte	0	0	9.699.000	0	9.699.000
<b>Egenkapital 31.12.2014</b>	<b>500.000</b>	<b>57.859.333</b>	<b>188.544.029</b>	<b>30.500.000</b>	<b>277.403.362</b>
Udloddet udbytte	0	0	0	(30.500.000)	(30.500.000)
Årets resultat	0	(18.745.000)	76.385.987	0	57.640.987
<b>Egenkapital 31.12.2015</b>	<b>500.000</b>	<b>39.114.333</b>	<b>264.930.016</b>	<b>0</b>	<b>304.544.349</b>

## Pengestrømsopgørelse for 2015

<b>Koncern</b>		
	<b>2015</b>	<b>2014</b>
<b>Note</b>	<b>kr.</b>	<b>t.kr.</b>
Driftsresultat	84.898.198	73.423
Værdiregulering af kapitalandele mv., ikke monetære poster	(99.851.850)	(76.649)
Rentetilskrivning lån, ikke monetære poster	(2.050.373)	0
Afskrivninger og nedskrivninger	(169.691)	618
Ændring i driftskapital	18 6.341.508	46.890
	<b>(10.832.208)</b>	<b>44.282</b>
Nettorenter	210.354	1.695
Betalt selskabsskat	(16.431.356)	(16.723)
<b>Pengestrømme vedrørende drift</b>	<b>(27.053.210)</b>	<b>29.254</b>
Køb af materielle anlægsaktiver	(5.814.664)	0
Salg af materielle anlægsaktiver	5.802.583	0
Køb af finansielle anlægsaktiver	(28.406.000)	(11.804)
Salg af finansielle anlægsaktiver	245.000	0
Køb af GrønlandsBank aktier	0	(60.030)
Nye udlån	(15.832.600)	(6.000)
Salg af finansielle omsætningsaktiver	0	868
Ydelser udlån	1.567.858	0
Udbytter	131.080.472	92.191
<b>Pengestrømme vedrørende investeringer</b>	<b>88.642.649</b>	<b>15.225</b>
Betalt udbytte	(30.500.000)	(30.500)
<b>Pengestrømme vedrørende finansiering</b>	<b>(30.500.000)</b>	<b>(30.500)</b>
<b>Ændring i likvider</b>	<b>31.089.439</b>	<b>13.979</b>
Likvider 01.01.2015	63.271.169	49.292
<b>Likvider 31.12.2015</b>	<b>19 94.360.608</b>	<b>63.271</b>

## Noter

Morderselskab			Koncern	
2014 t.kr.	2015 kr.		2015 kr.	2014 t.kr.
<b>1. Resultat af kapitalandele</b>				
83.891	106.255.000	Opskrivninger af kapitalandele	121.906.127	89.013
(4.624)	(24.619.717)	Nedskrivninger af kapitalandele	(19.317.230)	(2.958)
0	0	Realiseret gevinst salg af kapitalandel	15.751	0
909	6.180.350	Udbytte	6.180.350	909
0	(35.977)	Omkostninger direkte forbundet til kapitalandele	(35.977)	0
<u>80.176</u>	<u>87.779.656</u>		<u>108.749.021</u>	<u>86.964</u>
<b>2. Resultat af lån mv.</b>				
938	1.339.594	Renter og provisioner	3.431.168	2.120
(4.064)	(1.339.594)	Nedskrivninger på udlån mv.	(5.244.263)	(8.516)
0	0	Konstaterede tab på udlån	0	(9)
0	0	Indgået på tidligere afskrevne fordringer	157.533	1.258
<u>(3.126)</u>	<u>0</u>		<u>(1.655.562)</u>	<u>(5.147)</u>
<b>3. Resultat af garantier mv.</b>				
0	0	Stiftelsesprovisioner	10.000	137
0	0	Løbende garantiprovisioner	521.142	537
0	0	Kaldte garantier	(10.023.895)	0
0	0	Hensat på garantier	(5.310.046)	(435)
0	0	Indgået på indfrieede garantier	564.369	0
0	0	Tilbageført hensættelse på garantier	215.000	405
<u>0</u>	<u>0</u>		<u>(14.023.430)</u>	<u>644</u>



## Noter

Moderselskab			Koncern	
2014 t.kr.	2015 kr.		2015 kr.	2014 t.kr.
<b>4. Personaleomkostninger</b>				
2.379	3.208.943	Lønninger og gager	6.719.273	7.009
74	190.966	Pensionsbidrag	461.594	342
87	206.245	Andre sociale omkostninger	427.914	624
<u>2.540</u>	<u>3.606.154</u>		<u>7.608.781</u>	<u>7.975</u>
Heraf samlet vederlag til:				
681	775.000	Bestyrelse	775.000	681
548	1.711.059	Direktion	1.711.059	1.188
<u>1.229</u>	<u>2.486.059</u>		<u>2.486.059</u>	<u>1.869</u>
<u>3</u>	<u>2</u>	Gennemsnitligt antal medarbejdere	<u>7</u>	<u>9</u>
<b>5. Af- og nedskrivninger</b>				
306	676.518	Bygninger	741.516	462
150	0	Andre anlæg, driftsmateriel og inventar		156
0	(95.685)	Fortjeneste ved afhændelse af materielle- og immaterielle anlægsaktiver	(911.207)	0
<u>456</u>	<u>580.833</u>		<u>(169.691)</u>	<u>618</u>
<b>6. Andre finansielle indtægter</b>				
704	211.288	Renteindtægter, bank	220.709	751
610	430.549	Renteindtægter, tilknyttede virksomheder	0	0
25	342.858	Urealiserede kursgevinster	342.858	25
<u>1.339</u>	<u>984.695</u>		<u>563.567</u>	<u>776</u>

## Noter

Morderselskab			Koncern	
2014 t.kr.	2015 kr.		2015 kr.	2014 t.kr.
		<b>7. Andre finansielle omkostninger</b>		
12.727	0	Urealiseret kurstab på værdipapirer	0	12.727
2	0	Renteomkostninger, bank	10.356	15
<u>12.729</u>	<u>0</u>		<u>10.356</u>	<u>12.742</u>
		<b>8. Skat af årets resultat</b>		
16.808	39.493.033	Aktuel skat	39.493.033	16.808
0	4.451	Reguleringer vedr. tidligere år	7.419	0
2.830	(11.690.030)	Ændring af udskudt skat	(11.690.030)	2.830
<u>19.638</u>	<u>27.807.454</u>		<u>27.810.422</u>	<u>19.638</u>

## Noter

	<b>Moderselskab</b>	
	<b>Bygninger kr.</b>	<b>Andre anlæg mv. kr.</b>
<b>9. Materielle anlægsaktiver</b>		
Kostpris 01.01.2015	10.404.773	738.802
Tilgang	10.957.776	0
Afgang	<u>(2.913.914)</u>	<u>0</u>
<b>Kostpris 31.12.2015</b>	<b><u>18.448.635</u></b>	<b><u>738.802</u></b>
Af- og nedskrivninger 01.01.2015	(1.272.708)	(311.749)
Årets afskrivninger	(550.637)	(125.881)
Afskrivninger vedr. afgang	<u>95.685</u>	<u>0</u>
<b>Af- og nedskrivninger 31.12.2015</b>	<b><u>(1.727.660)</u></b>	<b><u>(437.630)</u></b>
<b>Regnskabsmæssig værdi 31.12.2015</b>	<b><u>16.720.975</u></b>	<b><u>301.172</u></b>
	<b>Koncern</b>	
	<b>Bygninger kr.</b>	<b>Andre anlæg mv. kr.</b>
Kostpris 01.01.2015	13.590.522	738.802
Tilgang	10.957.776	0
Afgang	<u>(6.099.663)</u>	<u>0</u>
<b>Kostpris 31.12.2015</b>	<b><u>18.448.635</u></b>	<b><u>738.802</u></b>
Af- og nedskrivninger 01.01.2015	(2.358.981)	(311.749)
Årets afskrivninger	(615.635)	(125.881)
Afskrivninger vedr. afgang	<u>1.246.956</u>	<u>0</u>
<b>Af- og nedskrivninger 31.12.2015</b>	<b><u>(1.727.660)</u></b>	<b><u>(437.630)</u></b>
<b>Regnskabsmæssig værdi 31.12.2015</b>	<b><u>16.720.975</u></b>	<b><u>301.172</u></b>

## Noter

Moderselskab			Koncern	
Kapital- andele i tilknyttede virksomheder kr.	Kapital- andele i associerede virksomheder kr.		Kapital- andele i tilknyttede virksomheder kr.	Kapital- andele i associerede virksomheder kr.
<b>10. Finansielle anlægsaktiver</b>				
74.687.000	0	Kostpris 01.01.2015	0	53.717.246
0	0	Tilgang	0	1.900.000
0	0	Reklassificeret til andre kapitalandele	0	(9.459.379)
<u>74.687.000</u>	<u>0</u>	<b>Kostpris 31.12.2015</b>	<u>0</u>	<u>46.157.867</u>
1.963.989	57.859.333	Opskrivninger 01.01.2015	0	94.181.408
0	106.255.000	Årets opskrivninger	0	121.899.170
0	(125.000.000)	Udbytte	0	(127.495.869)
<u>(1.963.989)</u>	<u>0</u>	Tilb.forte opskrivn. vedr. tidl. år	<u>0</u>	<u>0</u>
<u>0</u>	<u>39.114.333</u>	<b>Opskrivninger 31.12.2015</b>	<u>0</u>	<u>88.584.709</u>
(589.183)	0	Nedskrivninger 01.01.2015	0	(18.937.544)
(22.655.728)	0	Årets nedskrivninger	0	0
0	0	Nedskrivninger vedr. årets afgang	0	7.948.811
<u>0</u>	<u>0</u>	Tilb.forte nedskrivn. vedr. tidl. år	<u>0</u>	<u>0</u>
<u>(23.244.911)</u>	<u>0</u>	<b>Nedskrivninger 31.12.2015</b>	<u>0</u>	<u>(10.988.733)</u>
<u>51.442.089</u>	<u>39.114.333</u>	<b>Regnskabsmæssig værdi 31.12.2015</b>	<u>0</u>	<u>123.753.843</u>

## Noter

### 10. Finansielle anlægsaktiver (fortsat)

#### Moderselskab:

<u>Navn og hjemsted</u>	<u>Ejerandel i %</u>	<u>Selskabskapital t.kr.</u>
Kapitalandele i aktive tilknyttede virksomheder omfatter:		
Greenland Venture A/S, Nuuk	100,00	39.950
Greenland Business A/S, Nuuk	100,00	500
Kapitalandele i aktive associerede virksomheder omfatter:		
Greenland Contractors I/S, København	33,33	

#### Koncern:

<u>Navn og hjemsted</u>	<u>Ejerandel i %</u>	<u>Selskabskapital t.kr.</u>
Kapitalandele i aktive tilknyttede virksomheder omfatter:		
Greenland Properties A/S under frivillig likvidation, Nuuk	100,00	1.600
Kapitalandele i aktive associerede virksomheder omfatter:		
Greenland Contractors I/S, København	33,33	
Pisiffik A/S, Nuuk	14,21	100.000
Halibut Greenland ApS, Ilulissat	31,01	3.285
Inuk Hostels ApS, Nuuk	42,40	868
Portusooq Motorservice ApS, Maniitsoq	48,51	437
Lilleholm Food ApS, Maniitsoq	40,05	209
Reply ApS, Nuuk	20,00	125
Isaksen Design ApS, Rødovre	30,00	125

## Noter

Morderselskab			Koncern	
Andre kapitalandele kr.	Værdipapirer kr.		Andre kapitalandele kr.	Værdipapirer kr.
		<b>11. Finansielle anlægsaktiver</b>		
0	72.604.804	Kostpris 01.01.2015	3.782.415	81.934.381
0	0	Tilgang	26.506.000	0
0	<u>72.604.804</u>	<b>Kostpris 31.12.2015</b>	<u>30.288.415</u>	<u>81.934.381</u>
0	2.124.291	Opskrivninger 01.01.2015	0	2.124.291
0	1.460.810	Årets opskrivninger/kursregulering	0	1.460.810
0	<u>3.585.101</u>	<b>Opskrivninger 31.12.2015</b>	<u>0</u>	<u>3.585.101</u>
0	(4.824.906)	Nedskrivninger 01.01.2015	(3.067.415)	(14.059.571)
0	(1.133.749)	Årets nedskrivninger	(17.686.642)	(1.133.749)
0	0	Tilb.førte nedskrivn. vedr. tidl. år	0	2.966
0	<u>(5.958.655)</u>	<b>Nedskrivninger 31.12.2015</b>	<u>(20.754.057)</u>	<u>(15.190.354)</u>
0	<u>70.231.250</u>	<b>Regnskabsmæssig værdi 31.12.2015</b>	<u>9.534.358</u>	<u>70.329.128</u>

## Noter

### 11. Finansielle anlægsaktiver (fortsat)

#### Moderselskab:

##### Navn og hjemsted

Værdipapirer omfatter:

GrønlandsBANKEN A/S, Nuuk

Nunaminerals A/S, Nuuk

#### Koncern:

<u>Navn og hjemsted</u>	<u>Ejerandel i %</u>	<u>Selskabs- kapital t.kr.</u>
Kapitalandele i andre virksomheder omfatter:		
LNS Greenland A/S, Nuuk	9,58	20.269
True North Gems Greenland A/S, Nuuk	7,61	81.756
Værdipapirer omfatter:		
GrønlandsBANKEN A/S, Nuuk		
Nunaminerals A/S, Nuuk		
Nordatlantisk Venture A/S, Nuuk	0,15	10.000

## Noter

Morderselskab		Koncern	
Tilgodehaver hos tilknyttede virksomheder kr.	Tilgodehaver hos associerede virksomheder kr.	Tilgodehaver hos tilknyttede virksomheder kr.	Tilgodehaver hos associerede virksomheder kr.
<b>12. Finansielle anlægsaktiver</b>			
35.155.834	0	0	19.625.199
41.173.924	0	0	5.212.600
0	0	0	(8.708.248)
0	0	0	294.927
0	0	0	(965.058)
<u>76.329.758</u>	<u>0</u>	<u>0</u>	<u>15.459.420</u>
0	0	0	(16.545.217)
0	0	0	(5.216.259)
0	0	0	8.708.248
<u>0</u>	<u>0</u>	<u>0</u>	<u>(13.053.228)</u>
<u>76.329.758</u>	<u>0</u>	<u>0</u>	<u>2.406.192</u>

Tilgodehaver hos tilknyttede virksomheder består af udlån til Greenland Venture A/S.



## Noter

## Moderselskab

## Koncern

Andre tilgodeha- vender kr.		Andre tilgodeha- vender kr.
	<b>13. Finansielle anlægsaktiver</b>	
0	Kostpris 01.01.2015	11.659.606
0	Tilgang	18.529.255
0	Omlægning lån	(7.909.255)
0	Renter	1.755.448
0	Ydelser	(602.800)
<u>0</u>	<b>Kostpris 31.12.2015</b>	<u>23.432.254</u>
0	Nedskrivninger 01.01.2015	(554.848)
<u>0</u>	Årets nedskrivninger	<u>(21.207)</u>
<u>0</u>	<b>Nedskrivninger 31.12.2015</b>	<u>(576.055)</u>
<u>0</u>	<b>Regnskabsmæssig værdi 31.12.2015</b>	<u>22.856.199</u>

## Noter

Morderselskab			Koncern	
2014 t.kr.	2015 kr.		2015 kr.	2014 t.kr.
<b>14. Aktiekapital</b>				
Aktiekapitalen består af 1 aktie á 100.000 kr. og 2 aktier á 200.000 kr. Aktierne er ikke opdelt i klasser.				
Der har ikke været ændringer i aktiekapitalen de seneste 5 regnskabsår.				
<b>15. Udskudt skat</b>				
Udskudt skat hviler på følgende poster:				
3.979	2.624.574	Materielle anlægsaktiver	2.624.574	3.979
553	(7.309.308)	Finansielle anlægsaktiver	(7.309.308)	553
(1.889)	(4.362.112)	Tilgodehavender og beholdninger	(4.362.112)	(1.889)
<u>2.643</u>	<u>(9.046.846)</u>		<u>(9.046.846)</u>	<u>2.643</u>
Årets bevægelser i udskudt skat kan specificeres således:				
9.512	2.643.184	Udskudt skat 01.01.2015	2.643.184	9.512
2.830	(11.690.030)	Udskudt skat af årets resultat	(11.690.030)	2.830
(9.699)	0	Skatteværdi af afsat udbytte	0	(9.699)
<u>2.643</u>	<u>(9.046.846)</u>		<u>(9.046.846)</u>	<u>2.643</u>
Nettoværdien er indregnet således i balancen:				
2.643	0	Udskudte skatteforpligtelser	0	2.643
0	9.046.846	Udskudt skatteaktiv	9.046.846	0
<u>2.643</u>	<u>9.046.846</u>		<u>9.046.846</u>	<u>2.643</u>

## Noter

Morderselskab			Koncern	
2014 t.kr.	2015 kr.		2015 kr.	2014 t.kr.
		<b>16. Andre hensatte forpligtelser</b>		
		Posten omfatter hensættelse til forventet indfrielse af afgivne garantier og kautioner for associerede og andre virksomheder.		
0	0	Hensat 01.01.2015	1.645.000	1.728
0	0	Hensat i året	16.553.380	320
0	0	Indfriet i året	(12.015.555)	0
0	0	Tilbageførsel af tidl. års hensættelse	(215.000)	(403)
0	0	<b>I alt 31.12.2015</b>	<b>5.967.825</b>	<b>1.645</b>
		<b>17. Kautions- og eventualforpligtelser</b>		
		Selskabet er part i et muligt søgsmål, hvor selskabet risikerer et søgsmål på op i mod 6 mio.kr., det er dog selskabets opfattelse, at sagen vil blive lukket med et forlig på et væsentligt lavere beløb.		
		Koncernen har overfor pengeinstitutter afgivet selvskyldnerkaution for engagementer med virksomheder, som udgør max.:		
0	0	Associerede virksomheder	8.079.325	18.812
0	0	Andre virksomheder	569.881	772
0	0	Vækstkautioner	100.000	283
		Greenland Holding A/S' ejerandel udgør 1/3 af Greenland Contractors I/S. Overfor tredjemand hæfter selskabet solidarisk med de øvrige interessenter for de forpligtelser, der påhviler Greenland Contractors I/S.		
		<b>18. Ændring i driftskapital</b>		
		Ændring i udlån	0	48.380
		Ændring i varebeholdninger	0	(23)
		Ændring i tilgodehavender	6.499.644	(2.258)
		Ændring i leverandørgæld mv.	(158.136)	791
			<b>6.341.508</b>	<b>46.890</b>

## Noter

	Koncern	
	2015 kr.	2014 t.kr.
<b>19. Likvider</b>		
Likvider	94.394.115	63.271
Bangæld	(33.507)	0
	<u>94.360.608</u>	<u>63.271</u>

## 20. Nærtstående parter

### Nærtstående parter med bestemmende indflydelse

Følgende parter har bestemmende indflydelse på :

<u>Navn</u>	<u>Hjemsted</u>	<u>Grundlag for indflydelse</u>
Grønlands Selvstyre	Nuuk	100% ejer

Alle transaktioner mellem nærtstående parter er indgået på normale markedsvilkår.

## 21. Ejerforhold

Selskabet har registreret følgende aktionærer med mere end 5% af aktiekapitalens stemmerettigheder eller pålydende værdi:

Grønlands Selvstyre, Nuuk, ejerandel 100%